

查分流程

1. 登录 IMA 英文网站: www.imanet.org



2. 点击右上角的 “Login”

Existing User

Your username is your Member number. If you are not an IMA Member, your username is your customer or Learning Center number.

Username:

Password:

Remember my login information for 90 days.

[Forgot Password?](#) [Change Username.](#) [Sign In](#)

New User

Please create an online account. [Click here to register.](#)

[Contact us](#) for further assistance.

Username 通常会为您的会员号码; Password 是指您注册时所设置的密码
如果您不知道您的 Username 和 password, 请单击红色字样 [Forgot Password?](#)

3. 会出现如下界面, 在方框里输入您注册 IMA 所使用的邮箱地址

Please enter the e-mail address for your account and you will receive password reset instructions via e-mail.

E-mail Address *

[Send Reset Password](#) [Cancel](#)

4. 单击左边的按钮:

[Send Reset Password](#)

5. 出现如下界面

[Ok](#)

Your request has been processed. Reset instructions have been emailed to you.

点击: [OK](#)

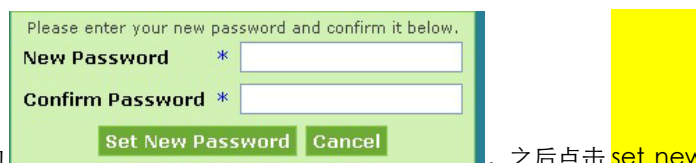
Your request could not be processed. The email address you entered (123456@123.com) was not found in the login database.

*

若出现 [Ok](#)

请联系我们.4000-462-262

6. 您所填写的邮箱会收到一封来自 passwordreset@imanet.org 的邮件（如果收件箱里没有，请查看一下垃圾箱）.邮件的内容是一个连接，请您点击这个连接机会出现如下界面，这个步骤是提示您设置您的



新密码。请确保两次输入的值是一样的 password

Set New Password Cancel

set new

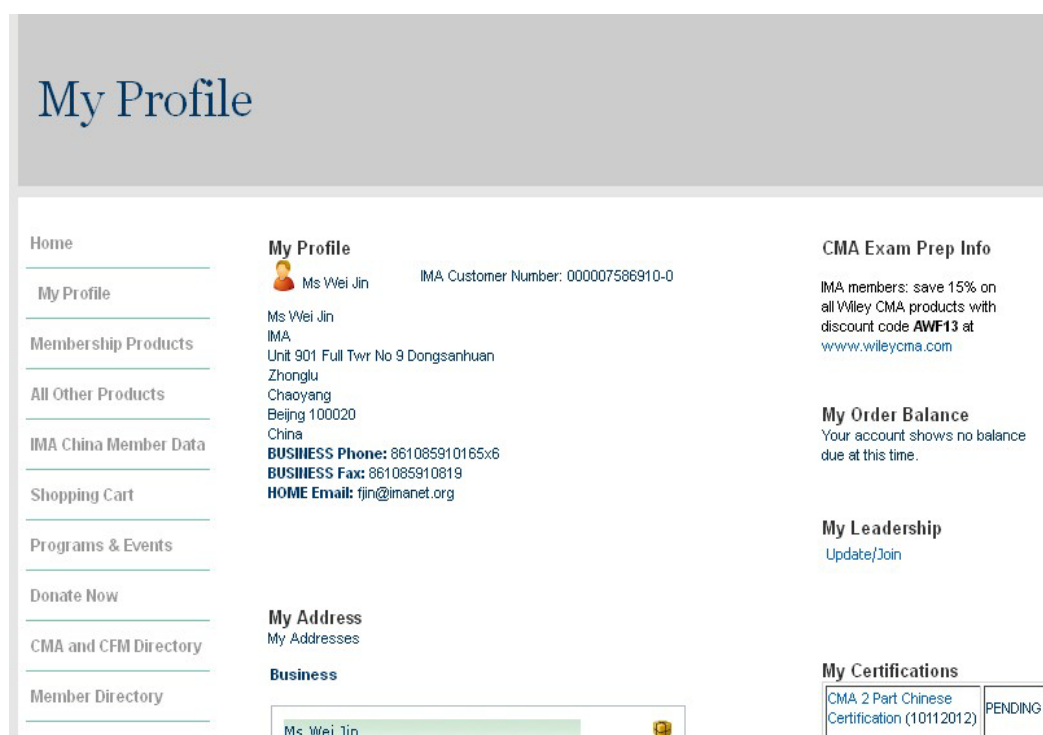
7. 您会进入自己已经登录的状态下的主页面，右上角是您自己的信息

Welcome, Ms Wei Jin | [My Profile](#) | [Logout](#)
IMA Home | [Site Help and FAQ](#) | [Contact Us](#) | IMA中国 (China)
Enter Search Term

点击 [My Profile](#). (如果您没有看到 my profile) 请先

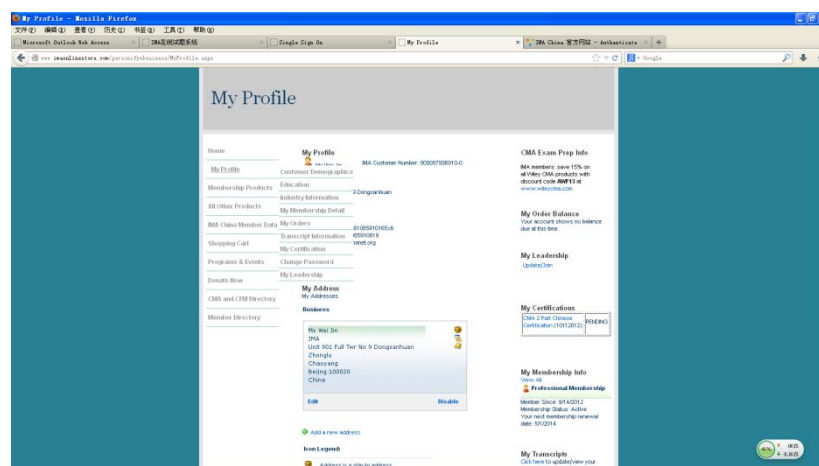
点击 logout, 在点击 login 重新登录

8. 点击 [My Profile](#) 之后就会进入您自己的个人信息界面



这个界面您会看到您的会员号（IMA Customer Number）

请把鼠标的指针移动到左边的 [My Profile](#) 字样处，会自动弹出一个可选框。点击第六个 [Transcript Information](#)



您的成绩就会出现。及格分数为 360 分